

COMMANDES

INTERRUPTEURS DE COMMANDE fig. 50

Un premier groupe d'interrupteurs se trouve à gauche de la planche de bord.

Ils ne marchent que si la clé de contact se trouve sur **MAR.**

A - Feux antibrouillard allumés/éteints (s'ils sont montés).

C - Feux antibrouillard arrière allumés/éteints.

D - Marche/arrêt lunette arrière chauffante.






fig. 50

P3P00415

COMMANDES CENTRALES fig. 51

B - Feux de détresse allumés/éteints

Indépendamment de la position de la clé de contact, quand on agit sur l'interrupteur, on allume en même temps tous les clignotants et les témoins du tableau de bord  et .



L'emploi des feux de détresse est réglé par le code de la route du pays dans lequel le véhicule circule. Le conducteur est donc tenu d'en respecter les prescriptions.

C - Marche/arrêt lave-essuie-phares




fig. 51

P3P00414

Version Panorama et Combi fig. 52

A - Lampes blanches cabine allumées/éteintes;

B - Feux de détresse allumés/éteints;

C - Marche/arrêt lave-essuie-phares.




fig. 52

P3P00446